

دليل التسجيل للمستخدم (على حسابه الشخصي)

المحتويات

2	طريقة إنشاء حساب على الموقع الالكتروني
5	طريقة التسجيل في الاختبارات
9	طريقة التسجيل في البرامج.....
12	طريقة الدفع

طريقة إنشاء حساب على الموقع الإلكتروني

فضلاً اتبع الخطوات التالية لإتمام عملية إنشاء اسم مستخدم على الموقع الإلكتروني:

الخطوة الأولى: اذهب الى الصفحة الرئيسية www.fa.org.sa ثم اضغط على أيقونة "مستخدم جديد" ثم اختيار "حساب جديد"



التسجيل

الشركات:

- الشركات التي تتعامل للمرة الأولى مع الأكاديمية المالية: يرجى تعبئة (استمارة تسجيل الشركات) وإرسالها الى البريد الإلكتروني
- الشركات المسجلة مسبقاً يرجى تسجيل الدخول (تسجيل الدخول) والاطلاع على دليل التسجيل ، في حالة فقدان اسم الم

الأفراد:

- للتسجيل لأول مرة يرجى إنشاء حساب **حساب جديد**
والاطلاع على دليل التسجيل للأفراد (دليل التسجيل للأفراد) - إذا سبق لك التسجيل يرجى تسجيل الدخول (تسجيل الدخول)

التسجيل في برنامج شهادة مسؤول الالتزام المعتمد (CCO)

الأفراد:

يتم إصدار شيك مصدق باسم المعهد المالي برسوم البرنامج وتعبئة استمارة التسجيل (استمارة التسجيل) ثم تسليمه
ص.ب : 10820 الرياض 1443 | المملكة العربية السعودية

الشركات:



الخطوة الثانية: ادخال الرقم الظاهر في الصورة



الأكاديمية المالية
THE FINANCIAL ACADEMY

الخطوة الثالثة: اختيار خيار "أفراد". يجب إدخال جميع الحقول المطلوبة ثم الضغط على "إنشاء مستخدم"

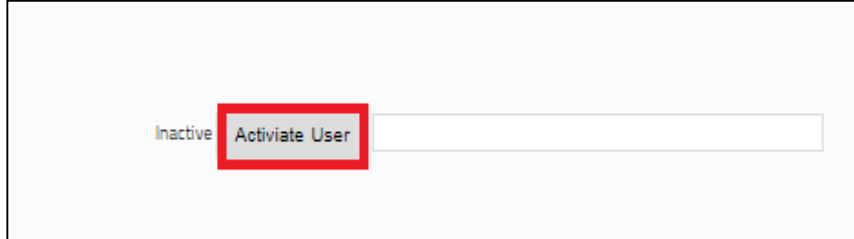
محمد عبدالله احمد	الأسم كامل:	
	البريد الإلكتروني:	
	تأكيد البريد الإلكتروني:	
10XXXXXXXX	رقم الهوية:	
*****	كلمة السر:	
*****	تأكيد كلمة السر:	
العربية	اللغة المفضلة للموقع:	
05XXXXXXXX	رقم الجوال	
..		
<input type="radio"/> غير سعودي	<input checked="" type="radio"/> سعودي	
<input type="radio"/> أنثى	<input checked="" type="radio"/> ذكر	
العائلة	الأب	الاسم الأول
احمد	عبدالله	محمد
الاسم باللغة العربية		
العائلة	الأب	الاسم الأول
Ahmed	Abdullah	Mohammed
الاسم باللغة الانجليزية		
<input type="button" value="إنشاء مستخدم"/>		

• يجب إدخال رقم الجوال كالتالي: 05XXXXXXXX

• رقم الهوية سيكون هو اسم المستخدم الخاص بك

الخطوة الرابعة: بعد اكتمال عملية التسجيل سوف تصلك رسالة على بريدك الالكتروني برمز و رابط التنفيعل. اكتب الرمز الخاص بك في المكان

المناسب ثم اضغط على "تفيعيل المستخدم" أو "Activate User"



ثم اضغط على Ok



ملاحظة: بعد الضغط على "تفيعيل المستخدم" أو "Activate User" ستتغير الحالة من "Inactive" الى "Active" أي "مفعل"



تم تفيعيل الحساب بنجاح، يمكنك الان تسجيل الدخول والتسجيل في البرامج والاختبارات.



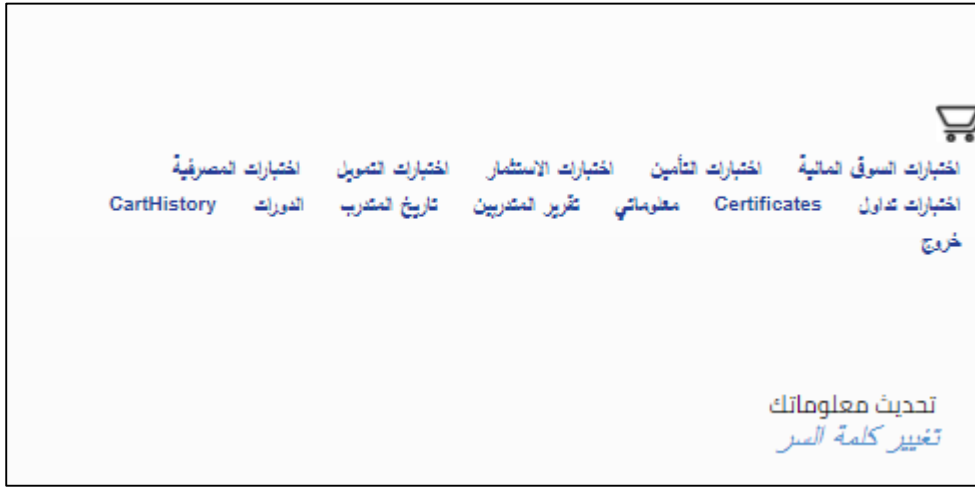
طريقة التسجيل في الاختبارات

فضلاً اتبع الخطوات التالية لإتمام عملية التسجيل في الاختبارات:

الخطوة الأولى: قم بتسجيل الدخول في موقع الأكاديمية المالية www.fa.org.sa باستخدام اسم المستخدم والرقم السري المفعّل.

ثم اضغط على نوع الاختبار الذي تريد التسجيل به، مثلاً لاختبارات المصرفية اضغط على Retail، لاختبارات التأمين اضغط على

Insurance. إذا لم تجد أيّاً منها أرسل طلب على البريد التالي: cs@fa.org.sa



الخطوة الثانية: للتسجيل بالاختبار الذي اخترته اضغط على "سجل لاختبار جديد"



الخطوة الثالثة: اختيار (نوع ولغة الاختبار المطلوب، مركز الاختبار، وتاريخ الاختبار) المناسب ثم اضغط على " Available Times "

Pri10902	Participant's ID
Mohammed Abdullah Ahmed	Participant's Name
109028	Participant's National ID
Female	Participant's Gender
Assistant Underwriting Officer Certificate – Arabic	Select Exam ID
Riyadh Center	Test Center Selection
Mar 2019 10	Day
<p>.In clicking register button you are agreeing to the Institute of Finance exam ploicies</p> <p>View exam ploicies</p>	
<p>Available Times</p>	

سوف يظهر لك عدد المقاعد المتاحة للاختبار تحت خانة Available Seats حسب اختيارك للمكان والتاريخ.

	Available Seats	SessionTime	Session Date	Exam Center
+	8	AM 10:00	Mar-2019-10	Riyadh Center

ملاحظة: إذا لم يتوفر مقاعد متاحة (العدد صفر)، بإمكانك الضغط على Available Times ثم Flexible Dates لإظهار جميع أوقات الاختبارات القريبة من التاريخ الذي اخترته.



الأكاديمية المالية
THE FINANCIAL ACADEMY

I hereby Confirm that the above information is true, and I Own a high school certificate as Minimum , the Institute finance .is entitled to cancel the exam and take any action if found otherwise

Select Exam ID: Securities Rules and Regulations – Part1 – Arabic

Test Center Selection: Riyadh Center

Day: Mar 2019 13

.There is no available session at this date

Check Flexible Dates

Available Times

.In clicking register button you are agreeing to the Institute of Finance exam ploicies

[View exam ploicies](#)

الخطوة الرابعة: اضغط على أيقونة الإضافة + للتسجيل في الاختبار في التاريخ المطلوب.

.In clicking register button you are agreeing to the Institute of Finance exam ploicies

Available Times

[View exam ploicies](#)

	Available Seats	SessionTime	Session Date	Exam Center
<input type="checkbox"/>	8	AM 10:00	Mar-2019-10	Riyadh Center
<input type="checkbox"/>	6	AM 10:00	Mar-2019-17	Riyadh Center
<input type="checkbox"/>	14	PM 01:00	Mar-2019-12	Riyadh Center
<input type="checkbox"/>	19	PM 01:00	Mar-2019-19	Riyadh Center

الخطوة الخامسة: سوف تظهر لك رسالة بجميع معلومات التسجيل بالاختبار، اضغط على OK لإكمال التسجيل.

www.fa.org.sa says

Please Confirm your registration for:

Participants Name: Mohammed Abdullah Ahmed

Test Center: Riyadh Center

Session Date: 3/10/2019

Session Time: 10-12 PM

ملاحظة: يلغى التسجيل بالاختبار تلقائياً الساعة الثانية عشر صباحاً إذا لم يتم دفع رسوم الاختبار في نفس يوم التسجيل.

إذا كنت تريد التأكد والاطلاع على اختباراتك التي سبق تسجيلك بها اضغط على "Participants Registered list"

▼	Mar 2019 10	Day
<p>.In clicking register button you are agreeing to the Institute of Finance exam ploicies</p> <p style="text-align: center;">View exam ploicies</p>		<p>Available Times</p>
<p>Participants Registered List</p>		

لإلغاء تسجيلك في الاختبار اضغط على "Participants Registered list" ومن ثم اضغط على أيقونة ✘ بجانب الاختبار المطلوب الغائه. علماً بأن الغاء التسجيل قبل السداد لا يترتب عليه أي رسوم مالية (يرجى مراجعة سياسات الالغاء للاختبارات على الموقع الالكتروني).

Participants Registered List									
	Exam	TrailNo	Exam Time	Exam Date	Test Center	National ID	Name	Participant ID	
✘	CME1A	1	PM 10-12	03/10/2019	Riyadh Center	1090287937	Mohammed Abdullah Ahmed	Pri1090287937	

Export this page only

[Export to Excel](#)

ثم اضغط على OK لتأكيد الغاء الاختبار

www.fa.org.sa says

Are you sure you want to cancel this registration?

طريقة التسجيل في البرامج

فضلاً اتبع الخطوات التالية لإتمام عملية التسجيل في البرامج:

الخطوة الأولى: قم بتسجيل الدخول في موقع الأكاديمية المالية www.fa.org.sa باستخدام اسم المستخدم والرقم السري المفعّل، ثم اختر التدريب والتطوير من الصفحة الرئيسية ثم اختر البرامج المتاحة حسب القطاع أو اختر جميع البرامج.



الخطوة الثانية: في حالة اختيار قطاع محدد، يتم اختيار التخصص عبر القطاع ثم ستظهر البرامج المتاحة في القطاع والتخصص المطلوب.



الخطوة الثالثة: اضغط على "المزيد" للاطلاع على تفاصيل البرنامج.

BIBF-التحوط في التمويل الإسلامي: المفهوم والاستراتيجيات والأدوات المالية

مدة الدورة 3 أيام

تدريب صفي

[المزيد](#)

ورشة العمل المتقدمة في تمويل المشاريع -يوروبي

مدة الدورة 5 أيام

تدريب صفي

[المزيد](#)

يمكن الاطلاع على تفاصيل البرنامج كما هو موضح في الصور أدناه

الأوقات المتاحة

● متاح ● محدود المقاعد ● مكتمل

ملاحظات	اللغة	الرسوم	الموقع	المدة	تاريخ النهاية	تاريخ البداية	
السعر لا يشمل ضريبة القيمة المضافة	انجليزي	12500 رس	الرياض	5 أيام	2019-04-18	2019-04-14	● +

الخطوة الرابعة: اضغط على أيقونة "سجل الان" للتسجيل في البرنامج.

الأوقات المتاحة

● متاح ● محدود المقاعد ● مكتمل

ملاحظات	اللغة	الرسوم	الموقع	المدة	تاريخ النهاية	تاريخ البداية	
السعر لا يشمل ضريبة القيمة المضافة	انجليزي	12500 رس	الرياض	5 أيام	2019-04-18	2019-04-14	● -

المدة : 5 أيام الوقت من : 9:00 الوقت إلي : 3:15 موجه ل : مقرر الإعتقاد : يحدد لاحقا



الأكاديمية المالية
THE FINANCIAL ACADEMY

الخطوة الخامسة: اضغط على أيقونة الإضافة + للتسجيل في البرنامج.

قائمة بالمشاركين المسجلين في الدورة
عرض معلومات الدورة

لا يوجد مرشحين مسجلين في هذه الدورة

رقم المشارك: Pri10902

ملاحظة: يلغى التسجيل في البرنامج تلقائياً الساعة الثانية عشر صباحاً إذا لم يتم دفع رسوم البرنامج في نفس يوم التسجيل.

سوف تظهر لك رسالة تنبيه لدفع رسوم البرنامج قبل الساعة الثانية عشر صباحاً.

لإلغاء التسجيل في البرنامج اضغط على أيقونة بجانب التسجيل المطلوب الغائه. علماً بأن الغاء التسجيل قبل السداد لا يترتب عليه أي

رسوم مالية (يرجى مراجعة سياسات الإلغاء للتدريب على الموقع الإلكتروني).

قائمة بالمشاركين المسجلين في الدورة
عرض معلومات الدورة

رقم المشارك	الاسم	ملاحظات	نسبة الغياب	نتيجة الإختبار	الجهة
Pri10902	محمد عبدالله احمد	X	0	0	Pri

رقم المشارك: Pri10902

ثم اضغط على Ok لتأكيد الإلغاء

www.fa.org.sa says

هل انت متأكد من إلغاء هذا المشارك؟

طريقة الدفع

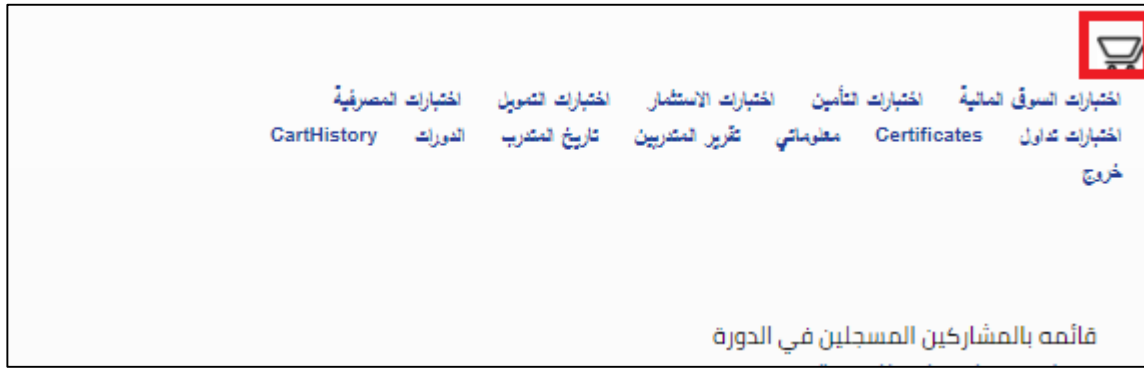
فضلاً اتبع الخطوات التالية لإتمام عملية الدفع:

علماً أن طرق الدفع المتوفرة هي:

- البطاقات الائتمانية (فيزا – ماستركارد)
- خدمة حساب سداد*

* هي خدمة جديدة يمكن التسجيل بها عن طريق المصارف المحلية، وتتيح إجراء عملية الشراء إلكترونياً، ويتم طلب اسم المستخدم من قبل البنك ومن ثم ادخال اسم المستخدم الخاص لسداد من خلال المربع الخاص به.

الخطوة الأولى: ادخل اسم المستخدم وكلمة المرور، ثم اضغط على ايقونة سلة الشراء "🛒".



اختبارات السوق المالية | اختبارات التأمين | اختبارات الاستثمار | اختبارات التمويل | اختبارات المصرفية
اختبارات تداول | Certificates | معلوماتي | تقرير المتدربين | تاريخ المتدرب | الدورات | CartHistory
خروج

قائمه بالمشاركين المسجلين في الدورة

الخطوة الثانية: تسجيل الدخول



الدخول الى نظام التسجيل
الرجاء إدخال معلوماتك.
للتسجيل في دورة للأفراد: الرجاء ارسال رساله الى وحدة التسجيل أو الإتصال على +966-1-466-2688

اسم المستخدم: 10902

كلمة السر:

تسجيل الدخول

مستخدم جديد؟ نسيت كلمة السر.



الأكاديمية المالية
THE FINANCIAL ACADEMY

الخطوة الثالثة: بإمكانك بمشاهدة جميع معلومات عمليات الدفع للاختبار او البرنامج المسجل به، ثم اضغط على ايقونة "الدفع"

التسجيل في الاختبارات

التسجيل في الدورات

pri1075037703 FEES: 7125 SR

	رقم الطلب الخاص بك
20190306161042	الرقم الضريبي
300002475900003	الإجمالي:
SR 7125	الخصم
SR	ضريبة القيمة المضافة
SR 356.25	المبلغ النهائي
SR 7481.25	
ملاحظات	

الوصف

الدفع

الخطوة الرابعة: يجب إدخال الاسم الكامل للمرشح للاختبار باللغة الانجليزية وتفاصيل العنوان ثم اضغط على أيقونة "Next"

* Full name	Mohammed Abdullah Ahmed
* Address line 1	Nassriya Street
Address line 2	
* City	Riyadh
Region/State	
* Country	Saudi Arabia
Post/Zip code	

Next

Cancel



الأكاديمية المالية
THE FINANCIAL ACADEMY

الخطوة الخامسة: اختيار طريقة السداد.

Select Payment Method

SADAD Account

Credit/Debit Card



الخطوة السادسة: ادخل اسم المستخدم الخاص بحساب سداد أو رقم البطاقة الائتمانية ثم اضغط على أيقونة “Make payment” لإنهاء عملية الدفع.

Select Payment Method



SADAD Account

Enter SADAD Account ID

ACCOUNT ID

Make payment Cancel

Credit/Debit Card



SADAD Account

Credit/Debit Card

Card number

Card number

Expiry date

01 2018

Security code

CVV

Make payment Cancel

